

Перв. примен.
ХК 484.00.00

Справ. №

Взам. инв. № / Инв. № дубл.

Инв. № подл. Подп. и дата

Табл. 1

Наименование	Обозначение	Переменные данные	Примечание
		QF1 BA103 ЗР	
НКУ-МППЛ 380-7,5-10 ЧП2	ХК484.00.00-01	16А	
НКУ-МППЛ 380-11-10 ЧП2	ХК484.00.00-02	20А	
НКУ-МППЛ 380-15-10 ЧП2	ХК484.00.00-03	25А	

Примечание:

- Цепи, обозначенные как MF1, MF2, MF3, MF4 имеют программируемую логику работы, которая определяется исполнением станции. Свободные (неиспользуемые в конкретном исполнении) выходы могут быть перепрограммированы обслуживающим персоналом самостоятельно любой из доступных функций
- В кавычках указана маркировка, которая наносится на части общего разъёмного соединения.
- Клеммы обозначенные как:
 ХК - предназначены для подключения кабелей, монтируемых на кабине
 ХМ - предназначены для подключения кабелей, монтируемых в шахте
 ХР - предназначены для подключения кабелей монтируемых в машинном помещении

[2*] - Установить при использовании без эвакуатора. Не устанавливать при подключении эвакуатора
 [4*] - Установить с миниэвакуатором. Не устанавливать с полным эвакуатором.

Таблицы установки перемычек

Перемычки без эвакуатора			
ХТ6 [2*]	ХТ7 [2*]	ХТ8[4*]	ХТ9 [4*]
XR1/4 ●	XR1/7 ●	XR1/4 ●	XR3/4 ●
XR1/5 ●	XR1/8 ●	XR1/8 ●	XR3/7 ●

Перемычки с миниэвакуатором			
ХТ6 [2*]	ХТ7 [2*]	ХТ8[4*]	ХТ9 [4*]
XR1/4 ●	XR1/7 ●	XR1/4 ●	XR3/4 ●
XR1/5 ●	XR1/8 ●	XR1/8 ●	XR3/7 ●

Перемычки с полным эвакуатором			
ХТ6 [2*]	ХТ7 [2*]	ХТ8[4*]	ХТ9 [4*]
XR1/4 ●	XR1/7 ●	XR1/4 ●	XR3/4 ●
XR1/5 ●	XR1/8 ●	XR1/8 ●	XR3/7 ●

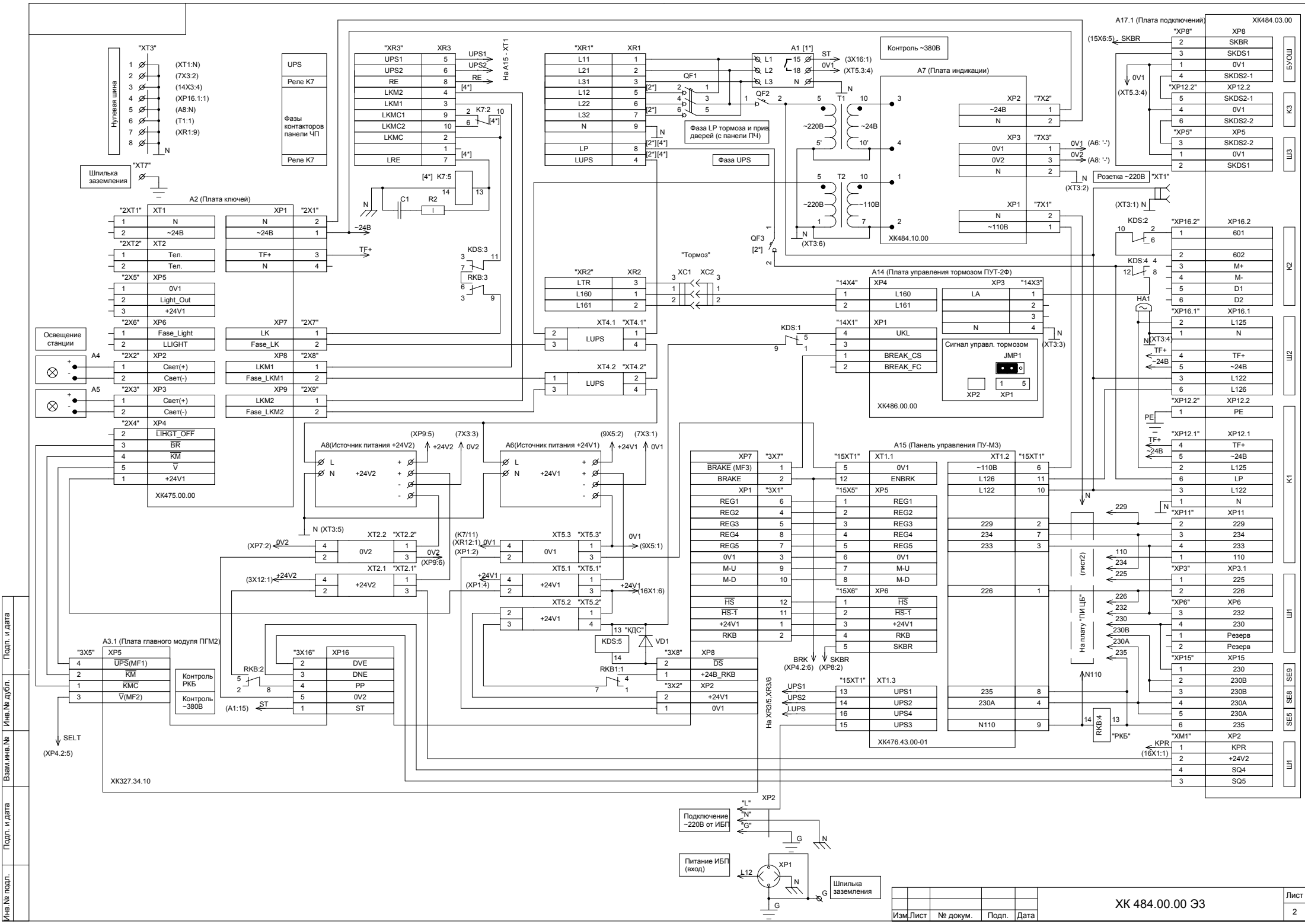
ХК 484.00.00 ЭЗ

НКУ-МППЛ-РС-ХХ/10ЧП
 "ЛиРа-БМ" (LiRa MRL)
 Схема электрическая
 принципиальная

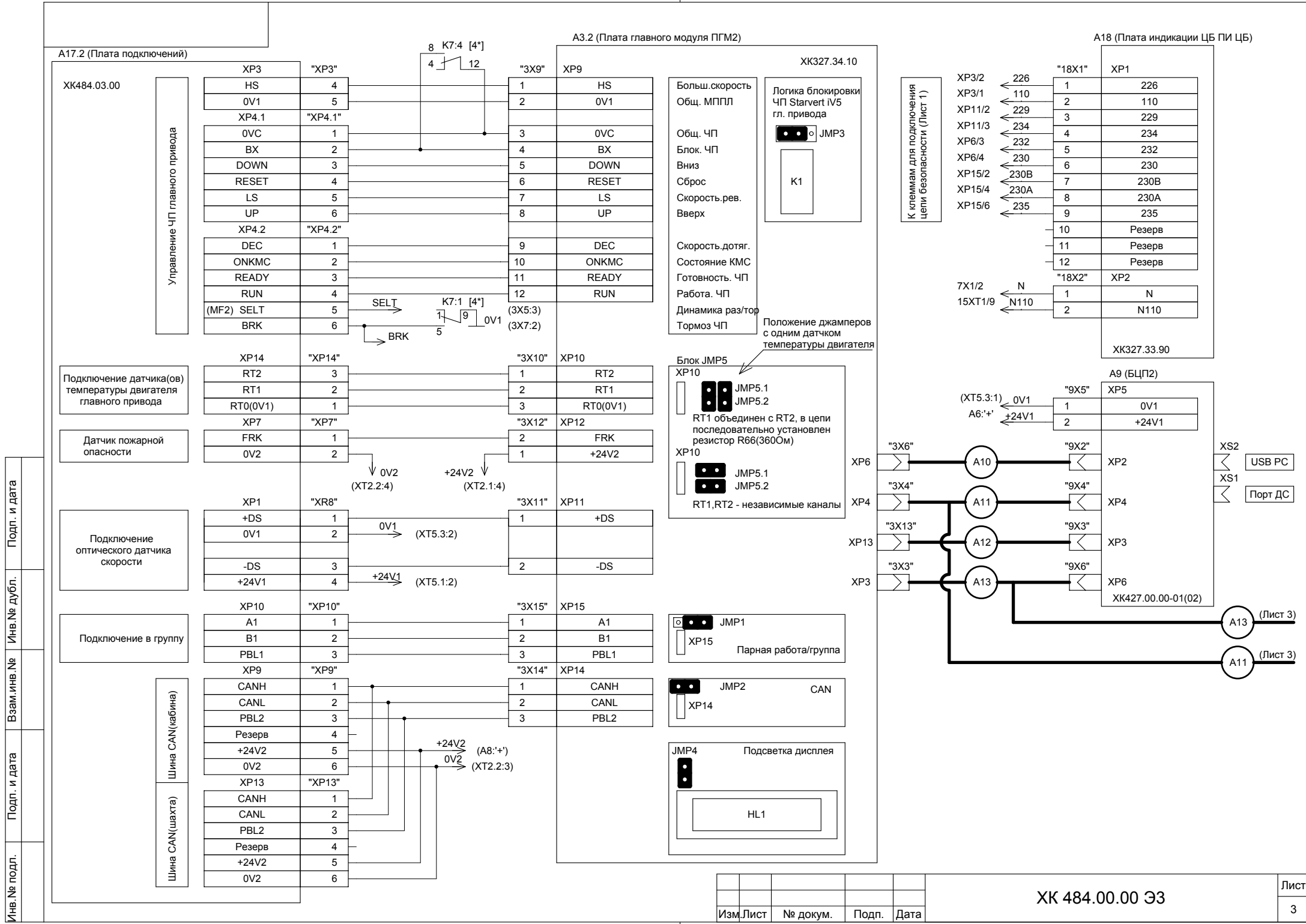
Лит.	Масса	Масштаб
Лист 1	Листов 4	

ЗАО "ПО Комплекс"

Изм.	Лист	№ докум.	Подп.	Дата
Разраб.	Суров			
Пров.	Порциг			
Т.контр.				
Н.контр.	Добротворская			
Утв.	Порциг			



Изм. № подл. Подп. и дата. Взам.инв.№ Инв.№ дубл. Подп. и дата.



(Лист 2) A13

(Лист 2) A11

A16 (Плата дополнительных входов)

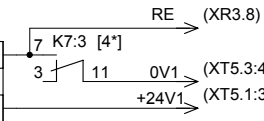
"16X2"	5
"16X2"	6
"16X2"	1
"16X2"	4
"16X2"	2

XP2	ACH2
XP2	ACH1
XP2	+3.3B
XP2	GND
XP2	GND

"16X3"	3
"16X3"	4
"16X3"	10

XP3	EPA8
XP3	EPA6
XP3	GND

XP1	"16X1"	5
XP1	"16X1"	6
XP1	"16X1"	1
XP1	"16X1"	2
XP1	"16X1"	3
XP1	"16X1"	4
XP1	"16X1"	7
XP1	"16X1"	8



Контроль реле эвакуации K7

ХК327.34.60

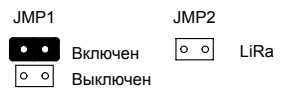
A19 (МОШКа-2)

"19X2"	7
"19X2"	9
"19X2"	10
"19X2"	1
"19X2"	4
"19X2"	2

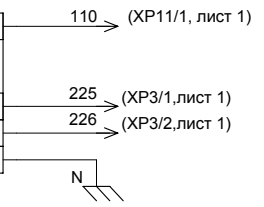
XP2	ACH4
XP2	ACH6
XP2	ACH5
XP2	+3.3B
XP2	GNA
XP2	GNA

XP1	"19X1"	2
XP1	"19X1"	3
XP1	"19X1"	1
XP1	"19X1"	4

ХК460.70.00



Подключение схемы ОШ без центрального выключателя ДШ, (снять перемычку XP3:1 - XP11:1)



Изм. № подл.	Подп. и дата
Взам. инв. №	Инв. № дубл.
Подп. и дата	Подп. и дата

Изм. Лист	№ докум.	Подп.	Дата
-----------	----------	-------	------

ХК 484.00.00 ЭЗ