


Индикатор подл. Подл. и дата Версия докум. Имя докум. Подл. и дата Стор. № Перв. примен. ХК 5000.00.00

Вариант подключения платы контроллера ПК-1 (ХК327.34.20-01) и платы расширения ПУДК-1 (ХК327.34.50)



ХК476.22.00


ХК 500.00.00 ЭЗ

Изм. / Лист	№ докум.	Подп.	Дата	Контроллер управления кадиной лифта КУК/Лд-1 Схема электрическая принципиальная	Лист	Масса	Масштаб
Разраб. / Стор.	Проц.	Парциз			1		3
Т.контр.					3АО "ПО Комплекс"		
Н.контр. / Унб.	Лабораторская / Парциз						

REVBUS (Лист 3)

Инд.№ подл. Подл. и дата Взаим.№ Инд.№ дпол. Подл. и дата Сер.№ № 50000000 Перв. примен.

Вариант подключения платы контроллера ПК-1М (ХК327.34.20-02) и платы расширения ПУДК-2 (ХК327.34.50-01)



ХК327.34.20-02[1*]

Примечание:
 (1*) Допускается применение платы контроллера ПК-1М(ХК327.34.20-01)
 (2*) Допускается применение платы расширения ПУДК-1(ХК327.34.50)
 (3*) Устанавливается при использовании телефонной ремонтной связи

ХК327.34.50-01[2*]

SPI подключение

USB подключение

Подключение поста ревизии

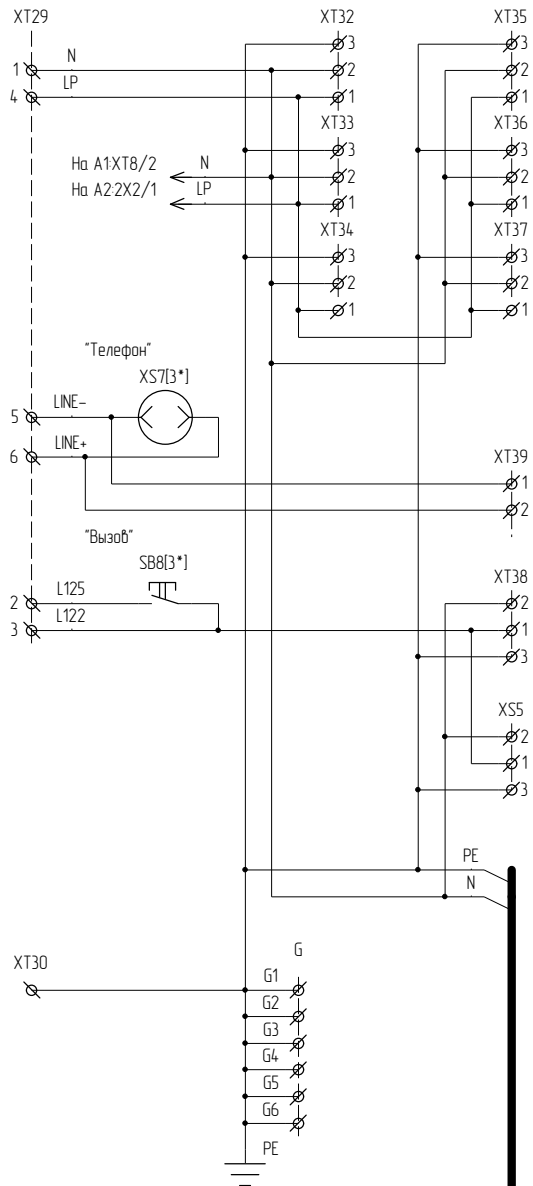
XP4 "2X4"		R-D	1	R-D
		KBR	2	KBR
		R-U	3	R-U
		-24V2	4	-24V2
		R-U-D	5	R-U-D

XT15		СТОП1	1	СТОП1
		СТОП2	2	СТОП2
XT16		ДБ1	1	ДБ1
		ДБ2	2	ДБ2

REVBUS (Лист 3)

ХК476.22.00

И/№№ подл.	Взаим.инб.№	И/№№ дубл.	Подп. и дата



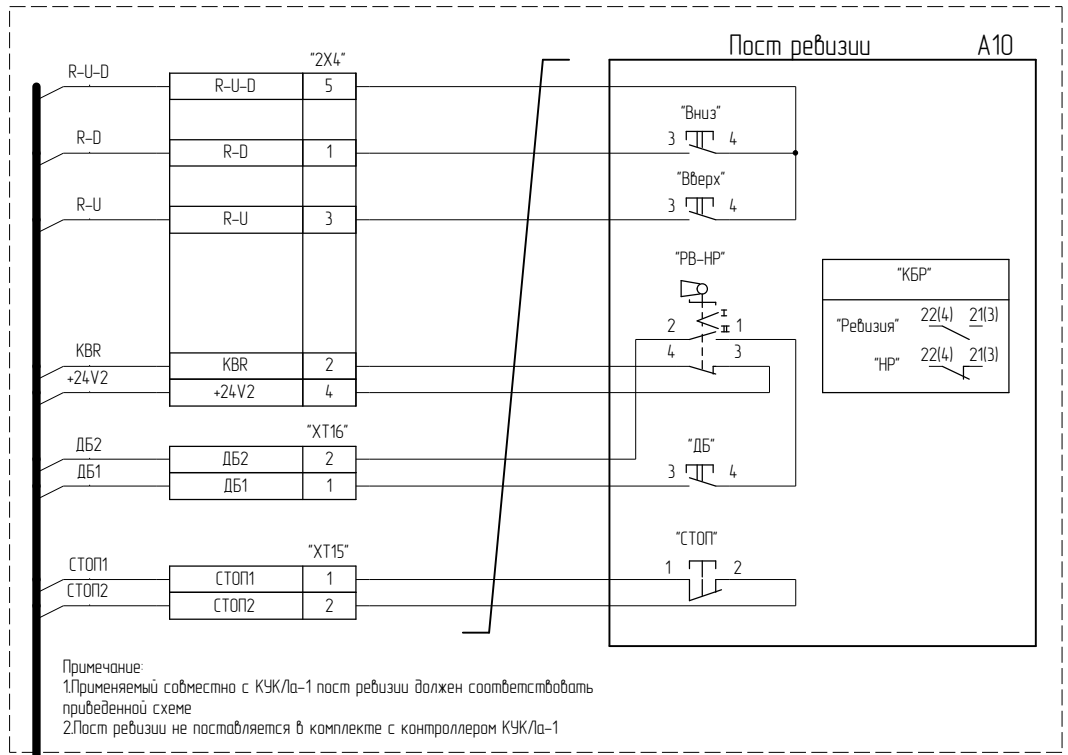
Питание электроаппаратов кабины

Рем.связь

Питание устройства аварийного освещения

"-220В/5А"

(Лист 12) REVBUS



Примечание:
 1.Применяемый совместно с КУК/а-1 пост ревизии должен соответствовать приведенной схеме
 2.Пост ревизии не поставляется в комплекте с контроллером КУК/а-1

Изм./Лист	№ докум.	Подп.	Дата

ХК 500.00.00 ЭЗ