

Матрица контактов

Целу		276	277	278	279	273	274	275	272A
		SC1 (C0)	SC2 (C1)	SC3 (C2)	SC4 (C3)	SC5 (C4)	SC6 (C5)	SC7 (C6)	SC8 (C7)
384	SK1 (K0)	Вызоб 1 (BB1)	Вызоб 5 (BB5)	Вызоб 9 (BB9)	Вызоб 13 (BB13)	-	(BH5)	(BH9)	(BH13)
385	SK2 (K1)	Вызоб 2 (BB2)	Вызоб 6 (BB6)	Вызоб 10 (BB10)	Вызоб 14 (BB14)	(BH2)	(BH6)	(BH10)	(BH14)
386	SK3 (K2)	Вызоб 3 (BB3)	Вызоб 7 (BB7)	Вызоб 11 (BB11)	Вызоб 15 (BB15)	(BH3)	(BH7)	(BH11)	(BH15)
387	SK4 (K3)	Вызоб 4 (BB4)	Вызоб 8 (BB8)	Вызоб 12 (BB12)	Вызоб 16 (BB16)	(BH4)	(BH8)	(BH12)	(BH16)
288	SK5 (K4)	Приказ 1	Приказ 3	Приказ 5	Приказ 7	Приказ 9	Приказ 11	Приказ 13	Приказ 15
289	SK6 (K5)	Приказ 2	Приказ 4	Приказ 6	Приказ 8	Приказ 10	Приказ 12	Приказ 14	Приказ 16
290	SK7 (K6)	Открыть	Отмена	Закрыть	15 кз	90 %	110 %	В/К	ФЗ-1
291	SK8 (K7)	ВКО	ВКЗ	ВБР	РКБ	ППП	ТО	ВКЛ. КМС	ФЗ-2
	SK17 (K16)	Вызоб 17 (BB17)	Вызоб 21 (BB21)	Вызоб 25 (BB25)	Вызоб 29 (BB29)	(BH17)	(BH21)	(BH25)	(BH29)
	SK18 (K17)	Вызоб 18 (BB18)	Вызоб 22 (BB22)	Вызоб 26 (BB26)	Вызоб 30 (BB30)	(BH18)	(BH22)	(BH26)	(BH30)
	SK19 (K18)	Вызоб 19 (BB19)	Вызоб 23 (BB23)	Вызоб 27 (BB27)	Вызоб 31 (BB31)	(BH19)	(BH23)	(BH27)	(BH31)
	SK20 (K19)	Вызоб 20 (BB20)	Вызоб 24 (BB24)	Вызоб 28 (BB28)	Вызоб 32 (BB32)	(BH20)	(BH24)	(BH28)	(BH32)
	SK21 (K20)	Приказ 17	Приказ 19	Приказ 21	Приказ 23	Приказ 25	Приказ 27	Приказ 29	Приказ 31
	SK22 (K21)	Приказ 18	Приказ 20	Приказ 22	Приказ 24	Приказ 26	Приказ 28	Приказ 30	Приказ 32

Матрица индикации

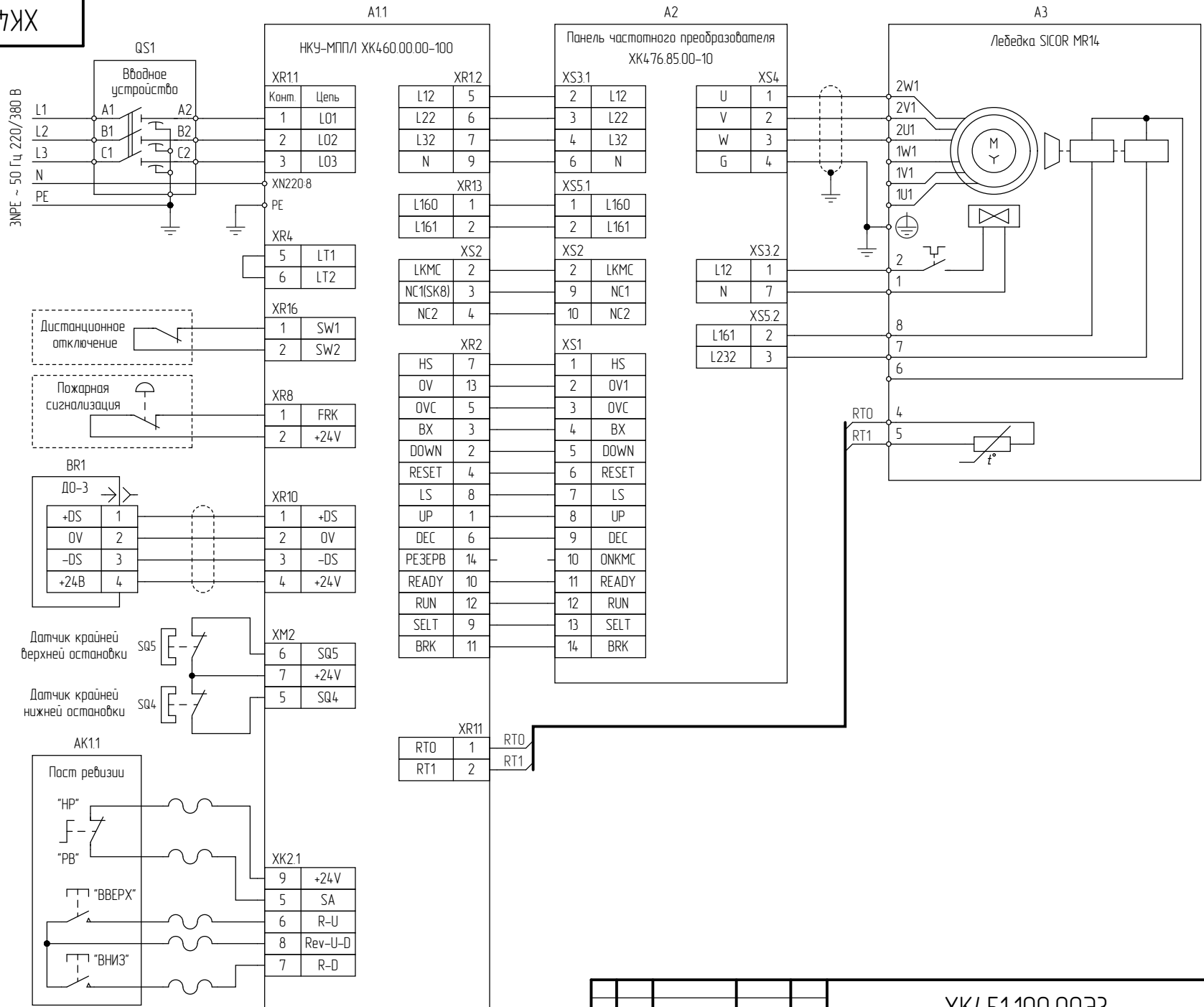
Целу		276	277	278	279	273	274	275	272A
		SC1 (C0)	SC2 (C1)	SC3 (C2)	SC4 (C3)	SC5 (C4)	SC6 (C5)	SC7 (C6)	SC8 (C7)
376	SD1 (D0)	Вызоб 1 (BB1)	Вызоб 5 (BB5)	Вызоб 9 (BB9)	Вызоб 13 (BB13)	Пожар	(BH5)	(BH9)	(BH13)
377	SD2 (D1)	Вызоб 2 (BB2)	Вызоб 6 (BB6)	Вызоб 10 (BB10)	Вызоб 14 (BB14)	(BH2)	(BH6)	(BH10)	(BH14)
378	SD3 (D2)	Вызоб 3 (BB3)	Вызоб 7 (BB7)	Вызоб 11 (BB11)	Вызоб 15 (BB15)	(BH3)	(BH7)	(BH11)	(BH15)
379	SD4 (D3)	Вызоб 4 (BB4)	Вызоб 8 (BB8)	Вызоб 12 (BB12)	Вызоб 16 (BB16)	(BH4)	(BH8)	(BH12)	(BH16)
280	SD5 (D4)	Приказ 1	Приказ 3	Приказ 5	Приказ 7	Приказ 9	Приказ 11	Приказ 13	Приказ 15
281	SD6 (D5)	Приказ 2	Приказ 4	Приказ 6	Приказ 8	Приказ 10	Приказ 12	Приказ 14	Приказ 16
282	SD7 (D6)	1A	1B	1C	1D	1E	1F	1G	ВВЕРХ
283	SD8 (D7)	2A	2B	2C	2D	2E	2F	2G	ВНИЗ
	SD17 (D16)	Вызоб 17 (BB17)	Вызоб 21 (BB21)	Вызоб 25 (BB25)	Вызоб 29 (BB29)	(BH17)	(BH21)	(BH25)	(BH29)
	SD18 (D17)	Вызоб 18 (BB18)	Вызоб 22 (BB22)	Вызоб 26 (BB26)	Вызоб 30 (BB30)	(BH18)	(BH22)	(BH26)	(BH30)
	SD19 (D18)	Вызоб 19 (BB19)	Вызоб 23 (BB23)	Вызоб 27 (BB27)	Вызоб 31 (BB31)	(BH19)	(BH23)	(BH27)	(BH31)
	SD20 (D19)	Вызоб 20 (BB20)	Вызоб 24 (BB24)	Вызоб 28 (BB28)	Вызоб 32 (BB32)	(BH20)	(BH24)	(BH28)	(BH32)
	SD21 (D20)	Приказ 17	Приказ 19	Приказ 21	Приказ 23	Приказ 25	Приказ 27	Приказ 29	Приказ 31
	SD22 (D21)	Приказ 18	Приказ 20	Приказ 22	Приказ 24	Приказ 26	Приказ 28	Приказ 30	Приказ 32

1 Схема выполнена для лифтов грузоподъемностью до 1000 кг, скоростью до 1,6 м/с, с числом остановок до 32.

2 Состояние контактов выключателей приведено для случая, когда двери кабины и шахты закрыты и оперты, цепь безопасности исправна и собрана, кабина порожняя и находится между остановками вне зоны действия датчика крайней нижней и крайней верхней остановки.

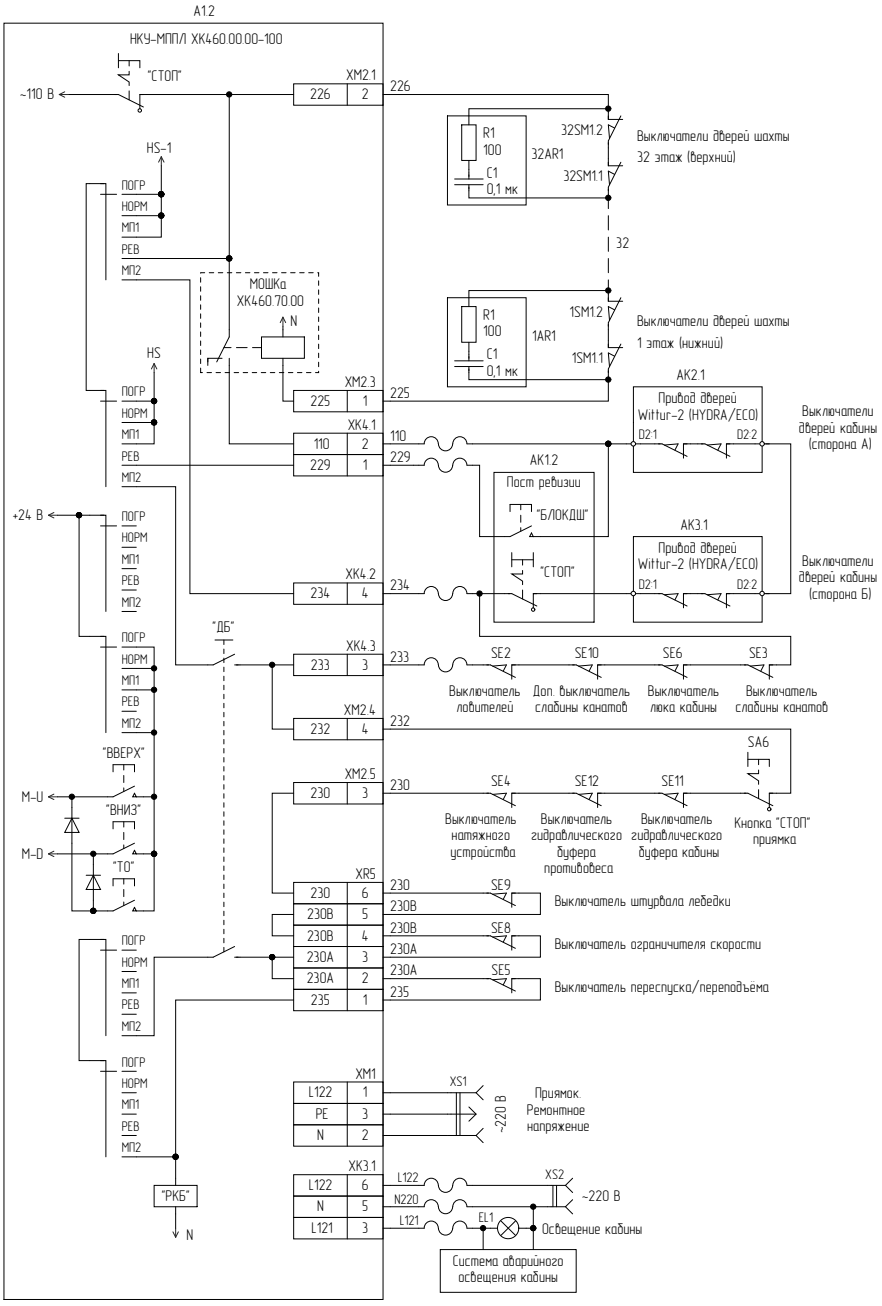
3 При отсутствии отдельных выключателей в цепи безопасности последовательная цепь сохраняется замкнутой, маркировка отсутствующих выключателей не используется.

					Лифт пассажирский со шкафом управления типа НКУ-МПП/Л 380-XX-10 УХЛ4			
Изм.	Лист	№ докум.	Подп.	Дата	Лист	1	Листов	8
Разраб.	Пинцуб				3АО "ПО "Комплекс"			
Проб.	Суроб							
Т.контр.								
Н.контр.	Додратворская							
Утв.	Порциг							



Инд. № подл. Подп. и дата
 Инв. № докл. Подп. и дата
 Взам. инв. № Подп. и дата
 Инв. № подл. Подп. и дата

Изм.	Лист	№ докум.	Подп.	Дата
------	------	----------	-------	------



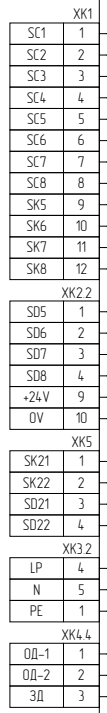
Инф. № подл.	Взам. инв. №	Инф. № докл.	Подп. и дата

Изм.	Лист	№ док.	Подп.	Дата

A13

КАБИНА

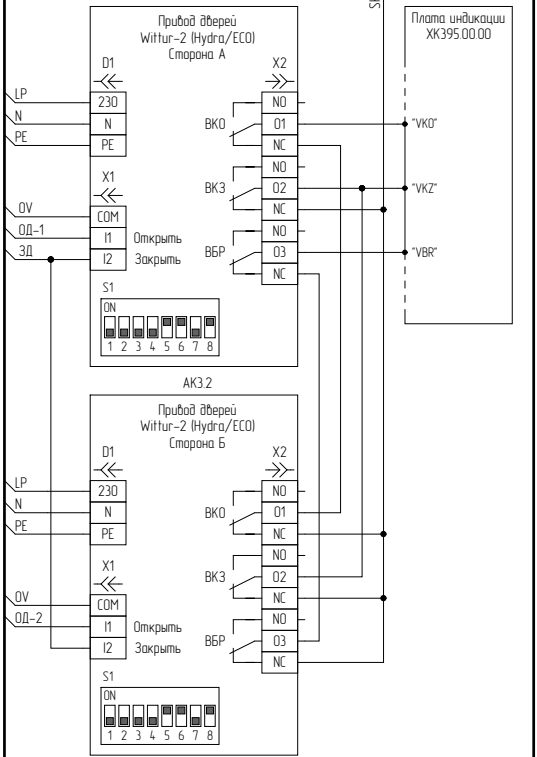
НКУ-МПП/Л ХК460.00.00-100



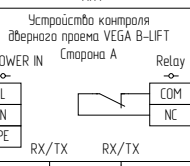
AK2.2

SK8

AK6.1



AK4



AK5

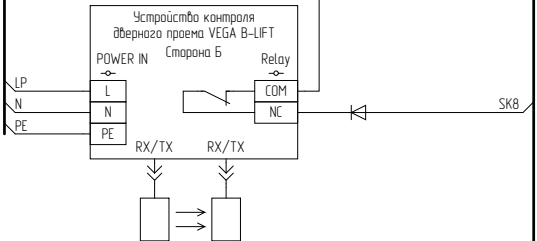
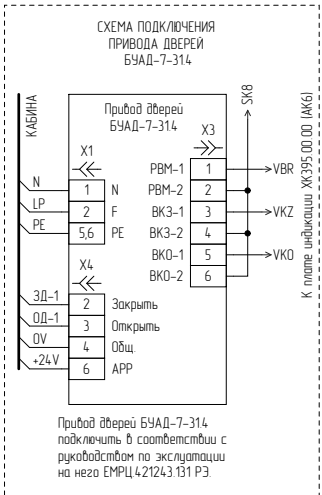


СХЕМА ПОДКЛЮЧЕНИЯ ПРИВОДА ДВЕРЕЙ БУАД-7-314

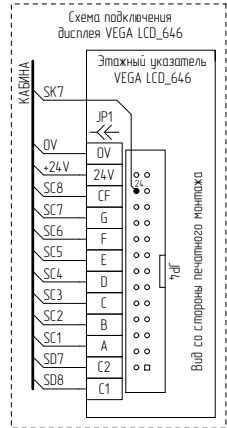
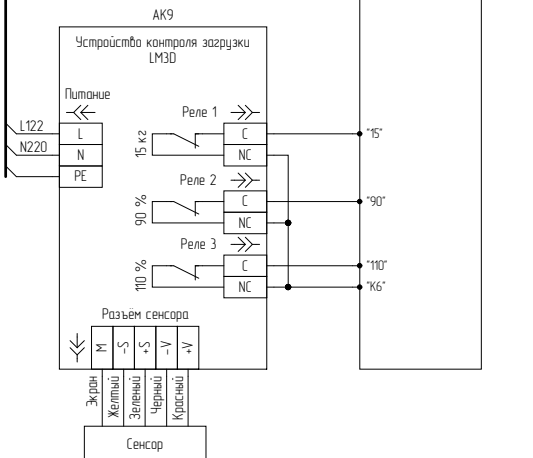
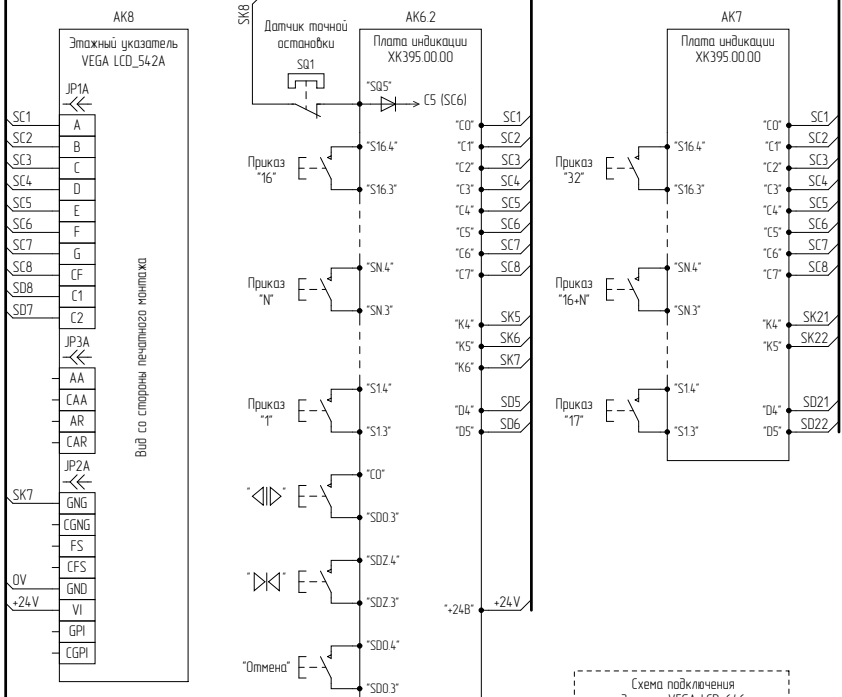


К плате индикации XK395.00.00 (AK6)

КАБИНА(5)

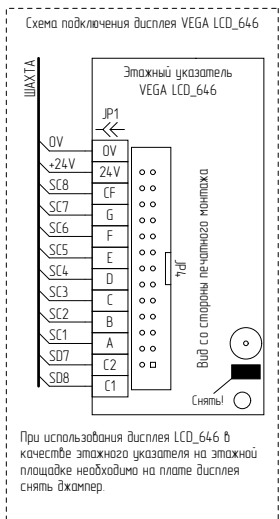

Имя, № подл. / Дата, Вид, № докл. / Дата, Имя, № докл. / Дата, Имя, № докл. / Дата

Изм.	Лист	№ докл.	Подп.	Дата



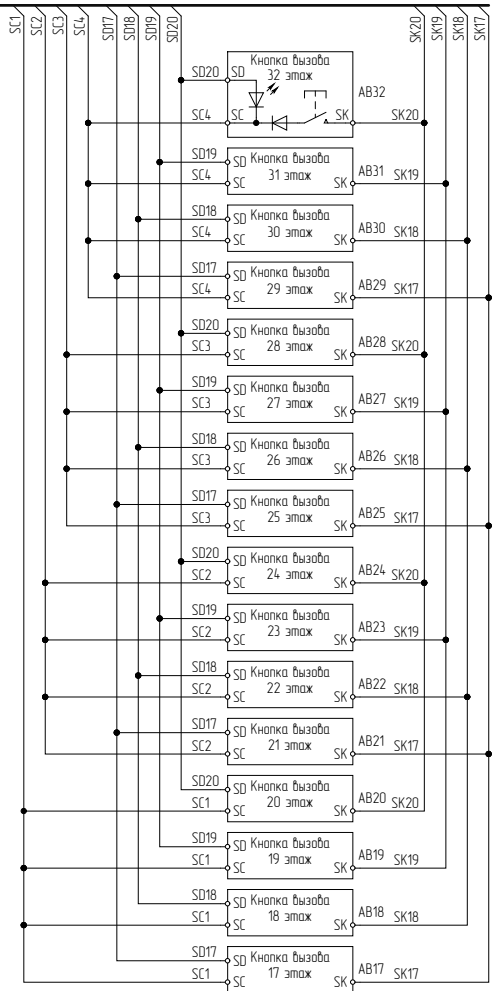
Инд. № подл.	Инд. № докум.	Инд. № изм.	Инд. № докум.	Инд. № докум.
Лист	Лист	Лист	Лист	Лист

Изм.	Лист	№ докум.	Подп.	Дата
------	------	----------	-------	------



Имя, № подл. / Имя, № докум. / Подп. / Дата

ШАХТА(6)



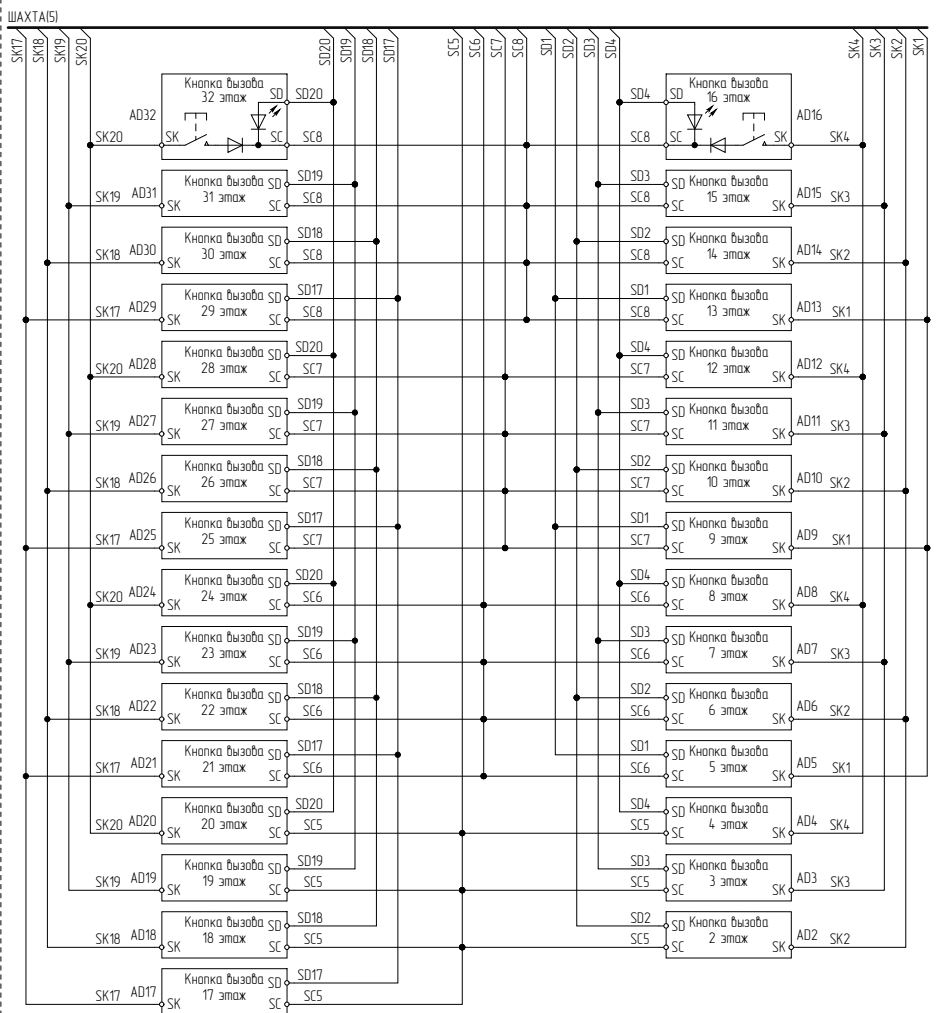
Изд. № подл.	Изд. № докум.	Взам. инв. №	Инд. № докум.	Подп. и дата

Изм.	Лист	№ докум.	Подп.	Дата

ХК451.100.0033

ПОДКЛЮЧЕНИЕ КНОПОК ВЫЗОВА ПРИ АДМИНИСТРАТИВНОМ УПРАВЛЕНИИ

При административном управлении лифтом кнопки вызова вверх подключить по схеме, приведенной на стр. 6, 7 (за исключением кнопки вызова вверх на крайнем верхнем этаже). Кнопки вызова вниз подключить по нижеприведенной схеме.



Изд. № подл. / Изд. № дейст. / Взам. инв. № / Инв. № архив. / Подл. и дата / Подл. и дата

Изм.	Лист	№ докум.	Подп.	Дата