

Перв. примен.

Справ. №

Подп. и дата

Инв. № дубл.

Взам. инв. №

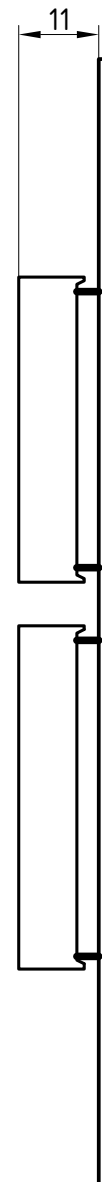
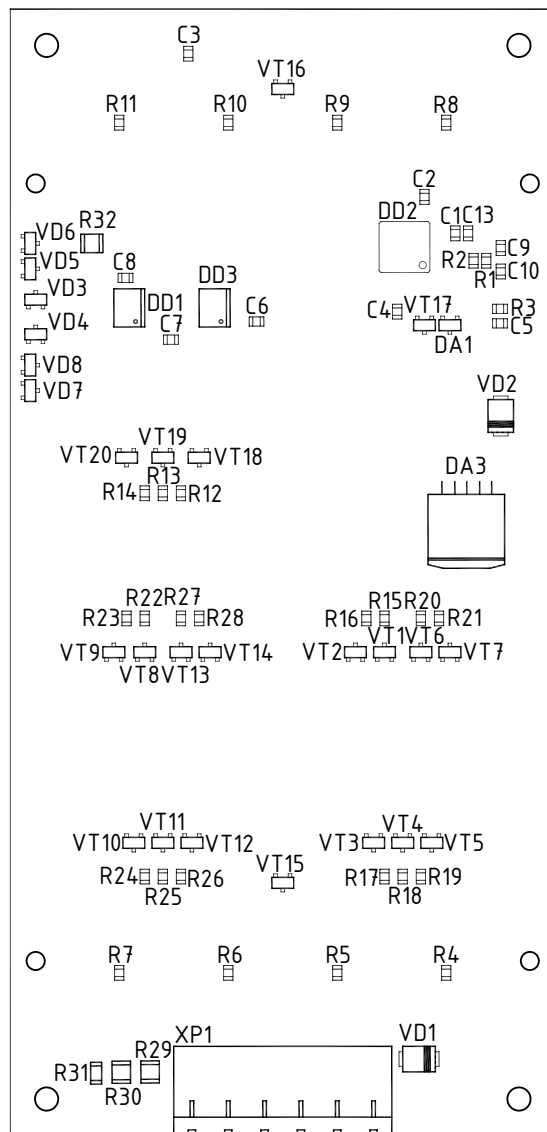
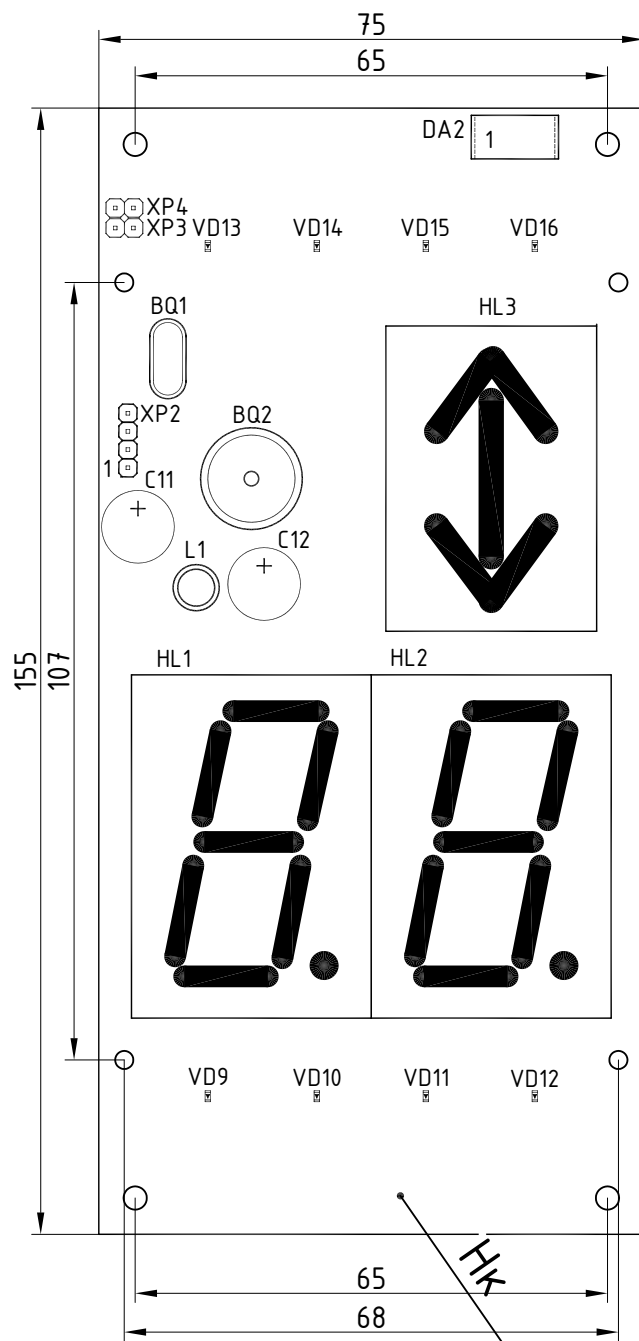
Подп. и дата

Инв. № подл.

ВЕРХ

НИЗ

Расположение элементов VD9..VD16 на плате



1. Чертеж соответствует ХК474.10.0033.
2. Маркировка компонентов показана условно.
3. Установку элемента ВQ1 производить по ГОСТ 29137 вариант 211.-.-50.00 с использованием прокладки поз.2.
4. Маркировать позиционные обозначения элементов ХР1..ХР4. Краска ПФ115, черная УХЛ2 ГОСТ 6465-76. Шрифт произвольный, четкий.
5. Припой ПОС-61 ТУ48-13-7-76.
6. Элементы EL1..EL3 устанавливать на высоту 11 мм в соответствии с чертежом.
7. Расположение элементов VD9..VD16 указано на чертеже.
8. Маркировать заводской номер платы краской ПФ115, черная, УХЛ ГОСТ 6465-76. Шрифт произвольный, четкий.

п.8

ХК474.10.00 СБ

				ХК474.10.00 СБ			
Изм./Лист	№ докум.	Подп.	Дата	Плата Сборочный чертеж	Лист	Масса	Масштаб
Разраб.	Иванов						1:1
Пров.					Лист	Листов	1
Т.контр.	Порциг				ЗАО ПО "Комплекс"		
Н.контр.							
Утв.	Порциг						